





LEGENDA:

-  ist. meble z pl. meblowej h=150cm-do usunięcia
-  ist. tynk kamyczkowy do skucia
-  ist. cokół h=12cm-do skucia
-  elem. do wyburzenia, rozbiórki

- ho-wys. okna
- hp-wys. parapetu
- hod-wys.otworu drzwiowego

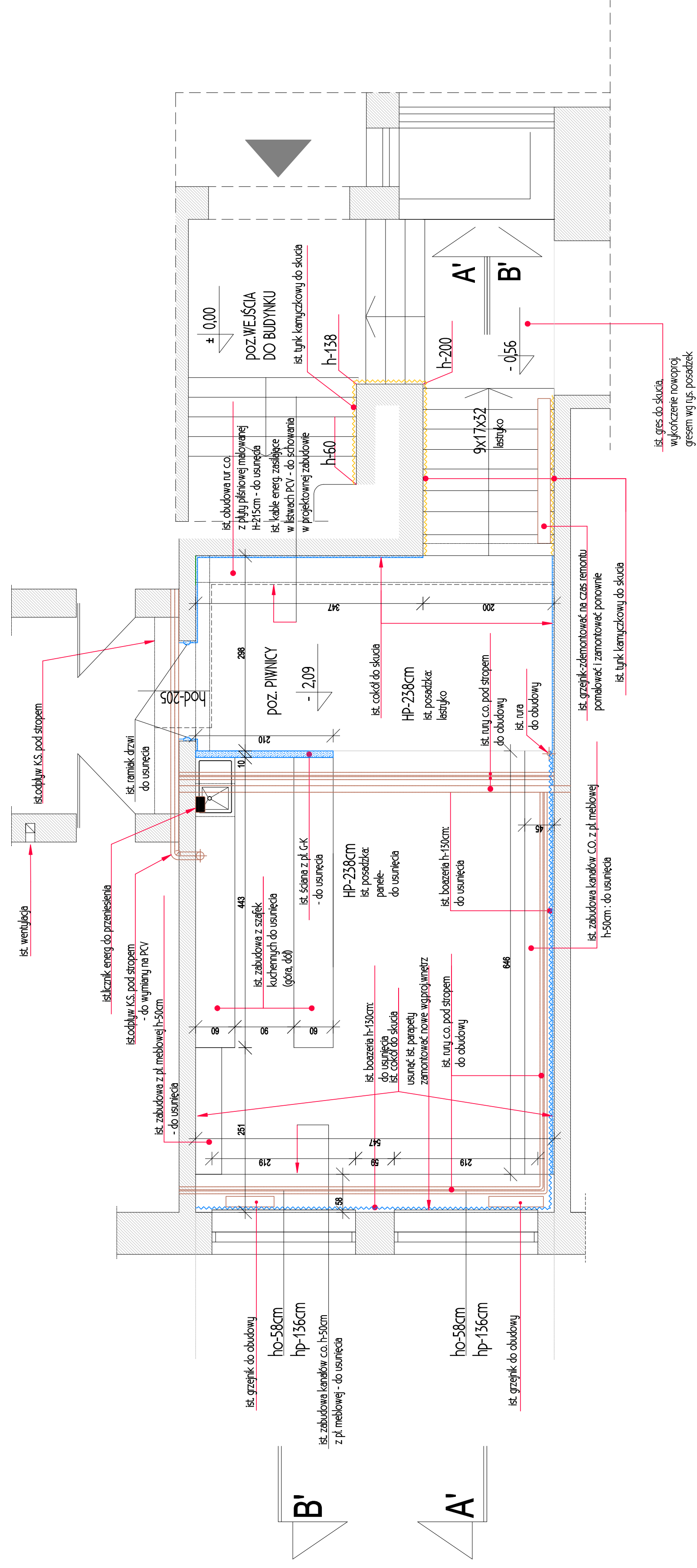
UWAGA:

Przed przystąpieniem do prac wykończeniowych należy:
 Rozebrać i usunąć ist. ściankę z pl. GK oraz wszelkie zabudowy ist. kanałów i rur CO., usunąć boazerie, okładziny parapetów, skuć tynk kamyczkowy oraz cokoły przy posadzkach, skuć fragment ist. posadzki -gresu z podestu schodów, rozebrać ist. panele podłogowe (59,0m2), rozebrać ist. zabudowy kuchenne.

Wszystkie ściany i sufit:
 Przed nalożeniem warstwy wykończeniowej należy usunąć stare powłoki malarskie lub okładzinowe, wygłównać wszelkie nierówności, zaszpaczować ew. pęknięcia, uzupełnić ubytki tynku np. po wkluciach przewodów elektrycznych, zatrzeć, oszlifować, zabezpieczyć odpowiednim podkładem i pomalować wg rysunków projektu aranżacji wnętrz.

Pow. sufitu-55,00m2
 Pow. ścian-ok.78,00m2
 Pow. posadzki i schodów-ok.65,00m2

PROJEKT REMONTU I ARANŻACJI WNETRZ KORYTARZA PARTERU, I PIĘTRA, II PIĘTRA ORAZ POMIESZCZENIA "SPOTKAŃ U NORWIDA"	
ADRES	ul.ZWIERZYŃCIECKA 9A 15-312 BIAŁYSTOK, DZ.NR 1887/2 OBRĘB 2
INWESTOR	IV LO W BIAŁYMSTOKU im. CYPRIANA KAMILA NORWIDA
MAJĄCY NIS	
PROJEKTANT	magr inż.arch. Magdalena Artysiewicz
	magr inż.arch. Agnieszka Morfko
RZUT PIWNICY - stan istniejący	
PROJEKT ARANŻACJI WNETRZ	
skala	1:50
RYS.	A1
data	



RZUT-stan istniejący 1:50